





Présentation



FEDERATION FRANCAISE DE VOLLEY BALL



FFVB

CCA

COMMISSION CENTRALE D'ARBITRAGE



Titre

STAGE D'ARBITRAGE

FFVB

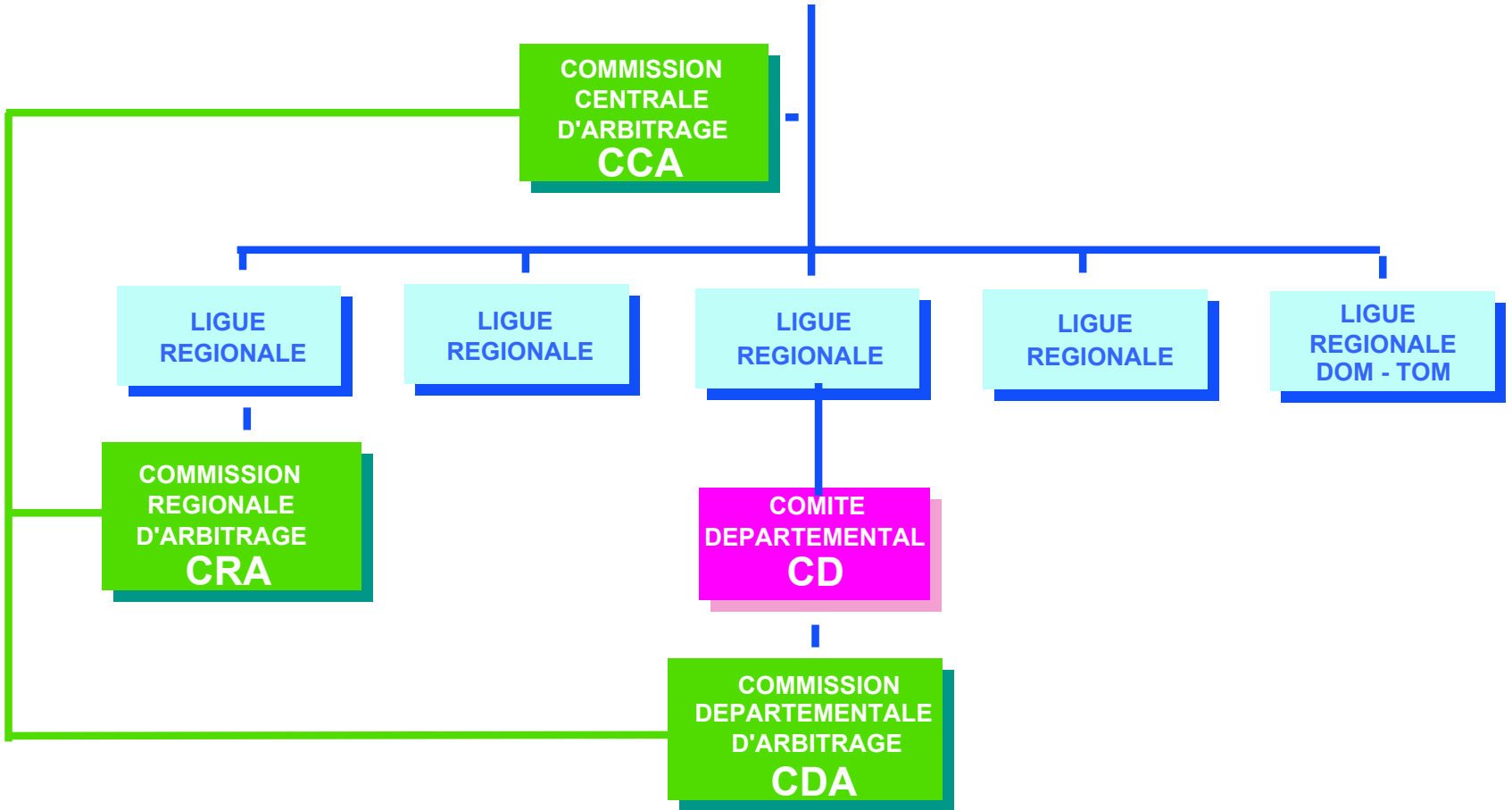


2005 - 2008



Structure

FEDERATION FRANCAISE
DE VOLLEY BALL
FFVB



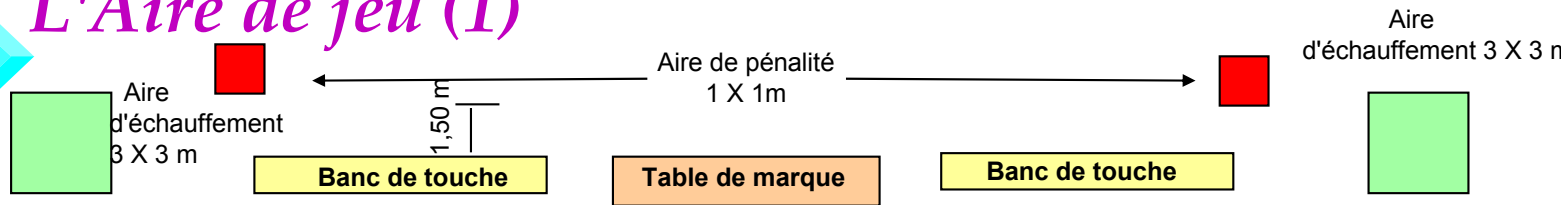


Classification des arbitres

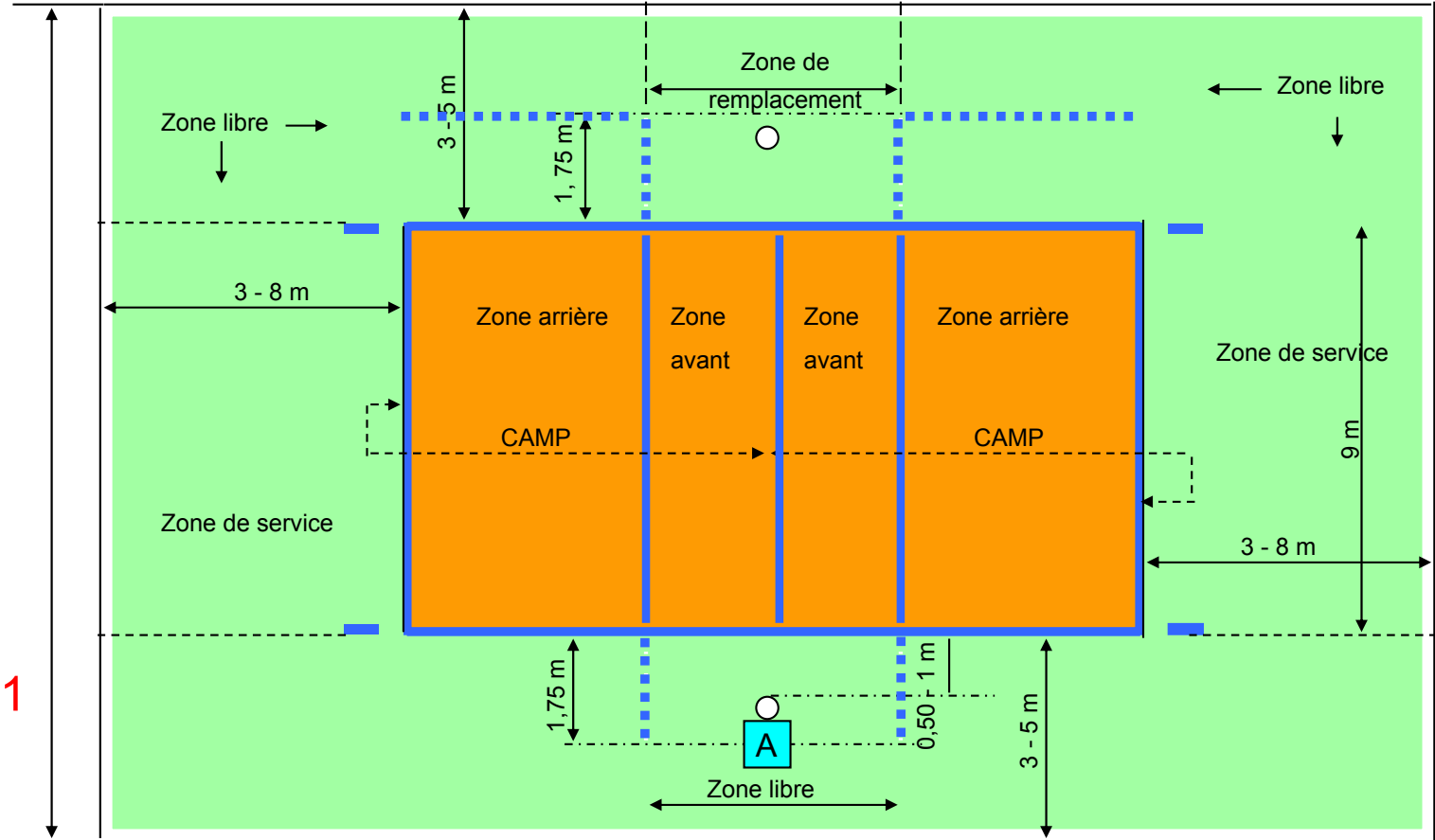
DENOMINATION		CONDITIONS (RG FFVB Art.40)
Cadre Régional	Arbitre Jeune Responsabilité CDA/CRA	<p>Avoir moins de 18 ans</p> <ul style="list-style-type: none"> • Etre licencié (LICENCE OPTION VOLLEY-BALL) à la FFVB • Avoir suivi les stages de formation théorique (administrative et lois du jeu) • Avoir subi avec succès les examens théoriques et pratiques sous la conduite d'un membre de la CDA ou CRA • Ne peut officier que dans sa catégorie et dans les catégories inférieures.
	Arbitre Départemental Responsabilité CRA	<p>Etre âgé de 18 ans au moins,</p> <ul style="list-style-type: none"> • Etre licencié (LICENCE OPTION VOLLEY-BALL) à la FFVB, • Avoir subi avec succès un examen théorique portant sur la connaissance des règles du Volley-Ball et des Règlements Administratifs de la FFVB, • Avoir subi avec succès un examen pratique sur le terrain, sous le contrôle d'un délégué de la CRA.
	Arbitre de LIGUE Responsabilité CRA/CCA	<p>Être licencié (LICENCE OPTION VOLLEY-BALL) à la FFVB,</p> <ul style="list-style-type: none"> • Avoir exercé comme arbitre départemental pendant une période d'au moins 2 années, • Avoir subi avec succès la session de formation et de perfectionnement de la CRA sous le contrôle d'un membre de la CCA ou habilité, • Avoir pris l'engagement d'arbitrer des compétitions régionales et nationales (quantités fixées par les AG concernées) pendant la saison à venir dans sa Ligue.
Cadre Fédéral	Arbitre FEDERAL Responsabilité CCA	<p>Etre licencié (LICENCE OPTION VOLLEY-BALL) à la FFVB,</p> <ul style="list-style-type: none"> • Avoir officié comme arbitre ligue pendant une période d'au moins 2 années, • Etre proposé par la CCA sur production d'un dossier comprenant les avis motivés de la CCA et des délégués aux matchs.
ARBITRES INTERNATIONAUX		<p>Etre licencié (LICENCE OPTION VOLLEY-BALL) à la FFVB,</p> <ul style="list-style-type: none"> • Sont choisis parmi les Arbitres du groupe Fédéral et proposés à la Fédération Internationale par la CCA, • Avoir officié en PRO A Masculine pendant une période d'au moins 3 années.



L'Aire de jeu (1)

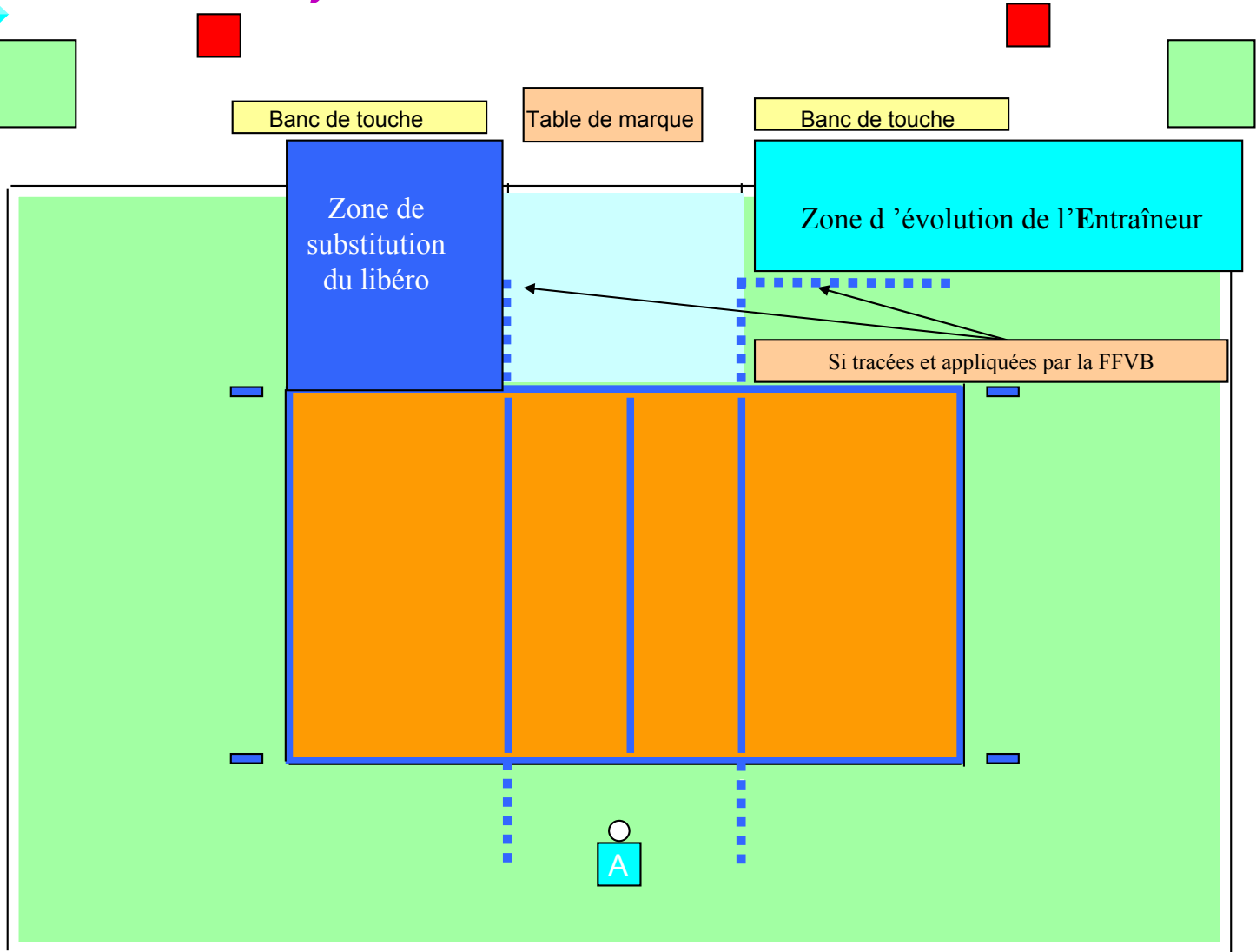


R. 1



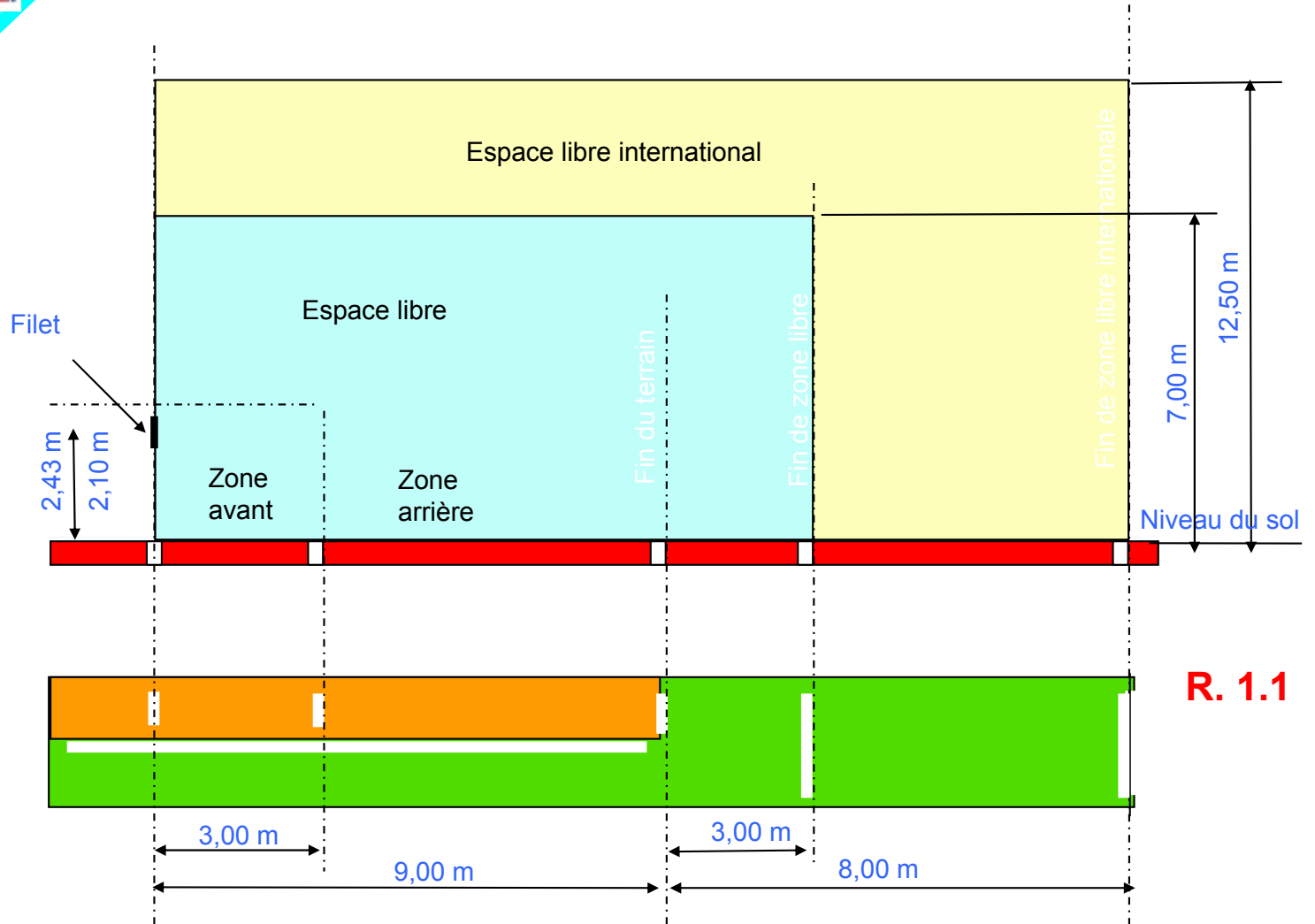


L'Aire de jeu (2)





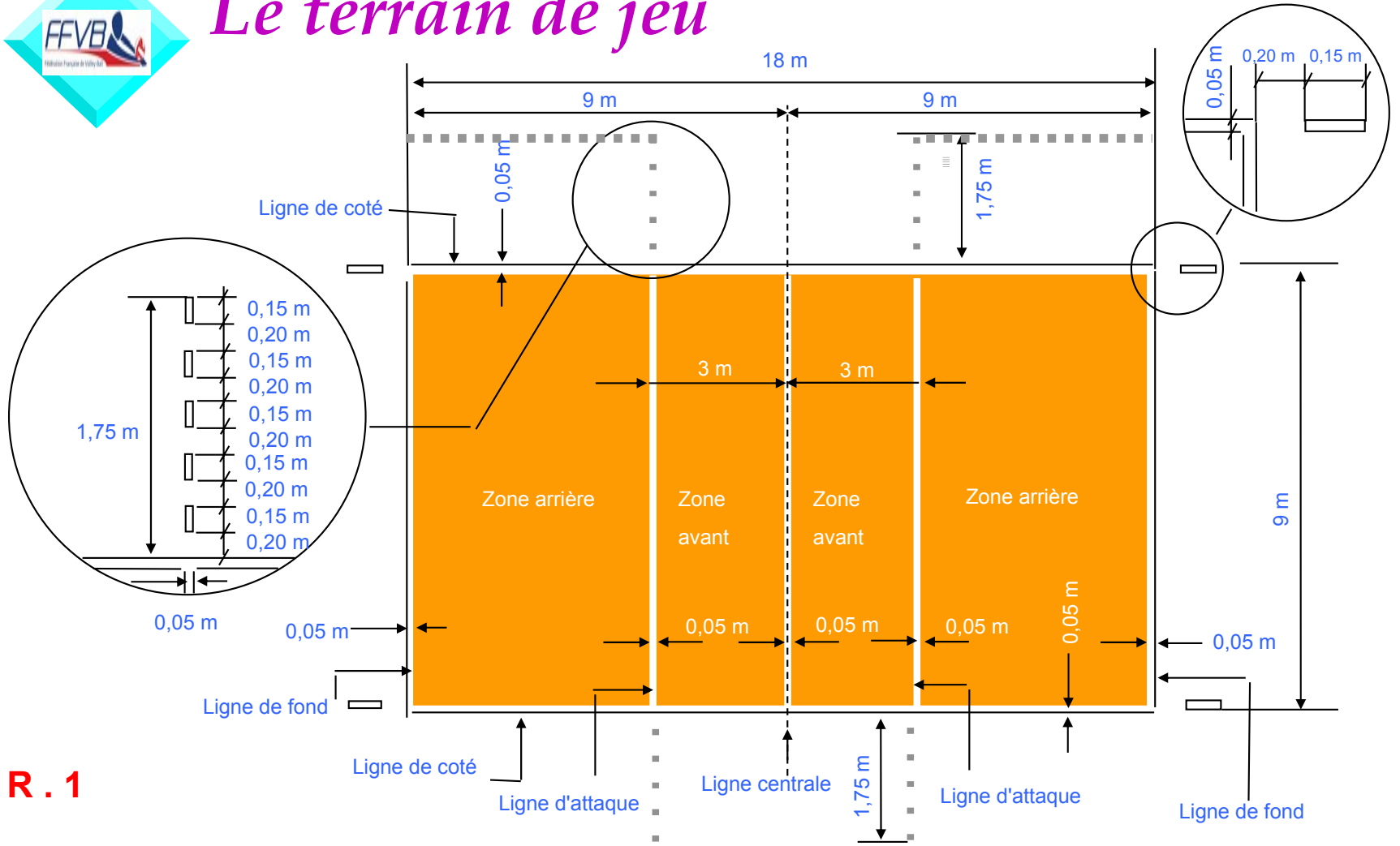
L'Aire de jeu (3)



R. 1.1



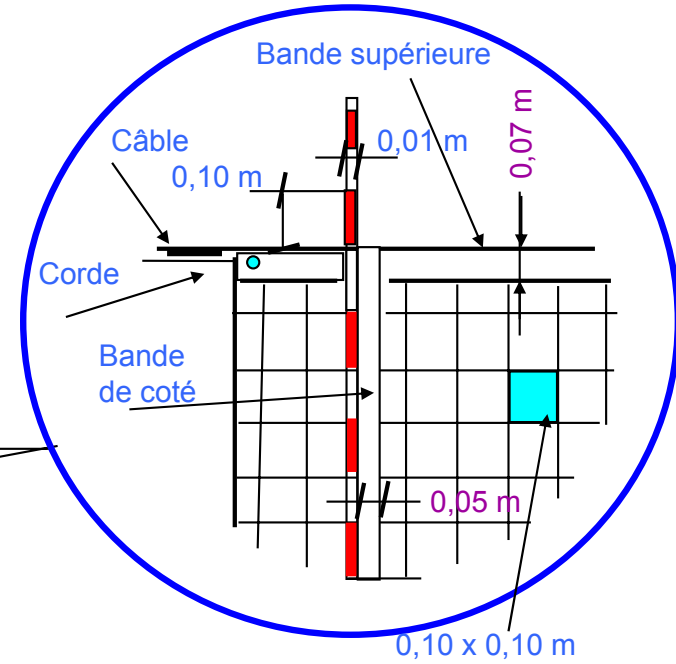
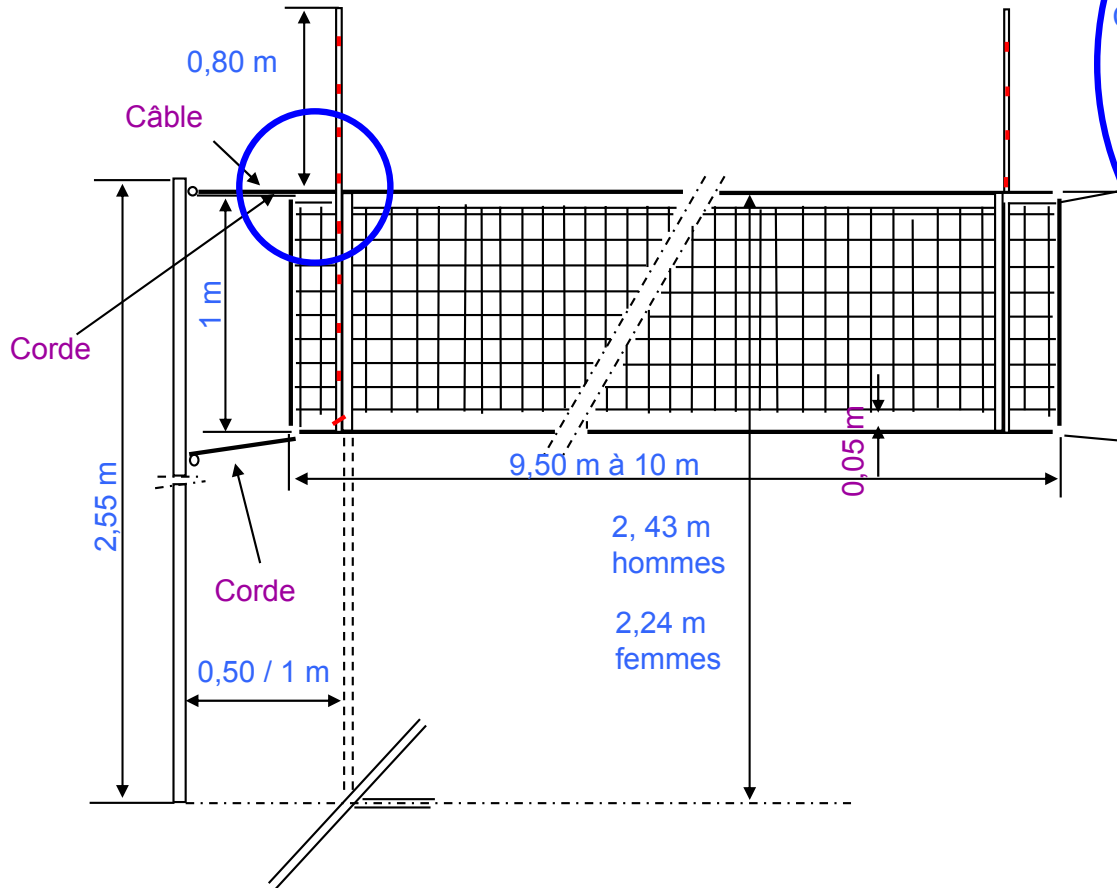
Le terrain de jeu



R.1



Le filet

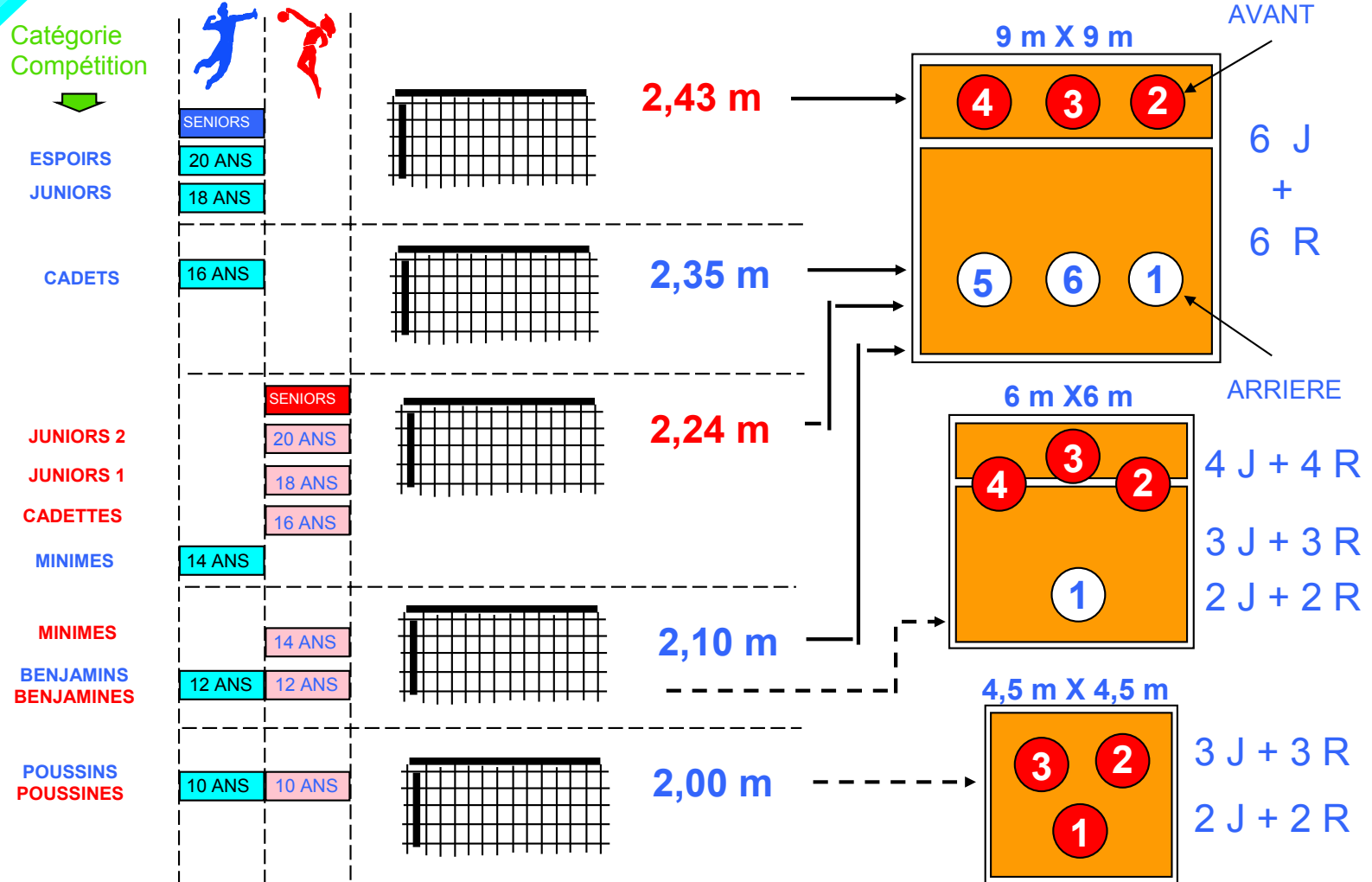


R. 2



Hauteurs du filet TERRAINS DE JEU - NOMBRE DE JOUEURS

Catégorie
Compétition

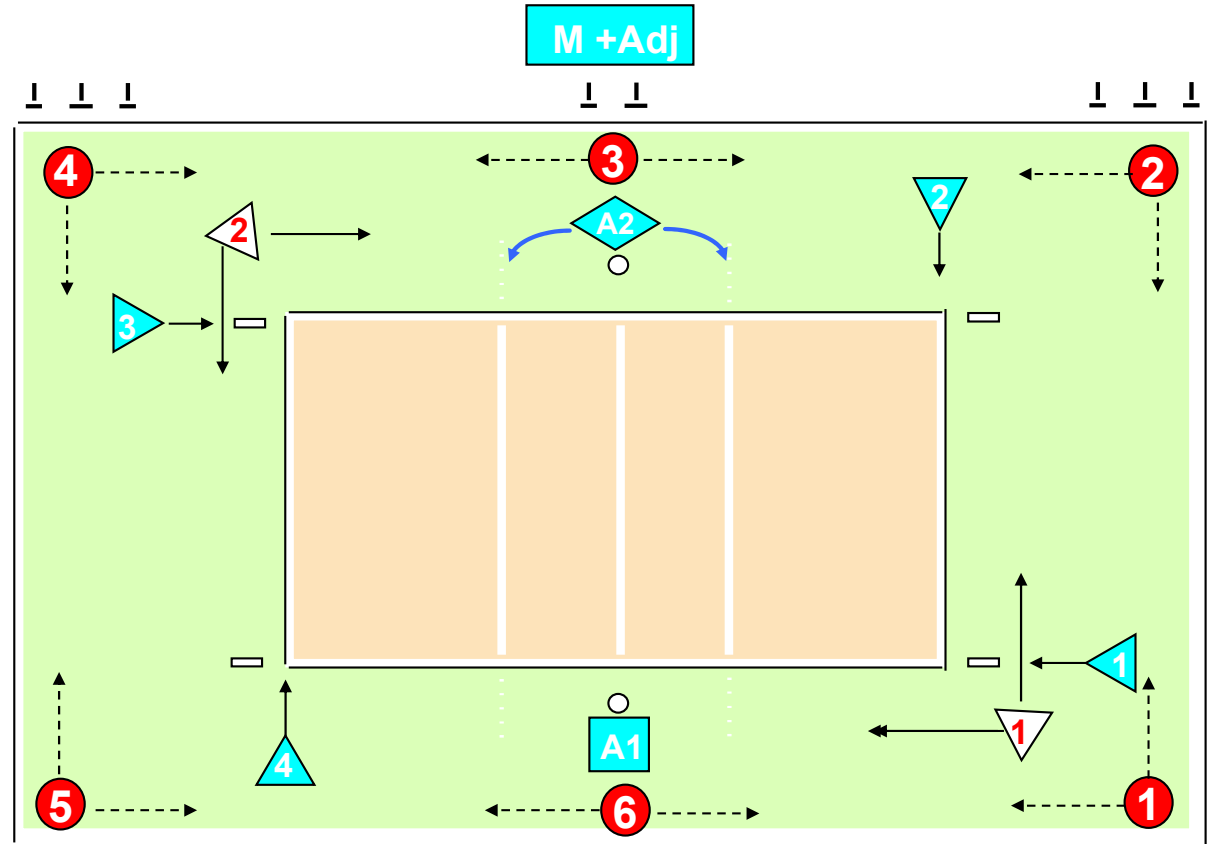




Emplacement corps arbitral

et assistants

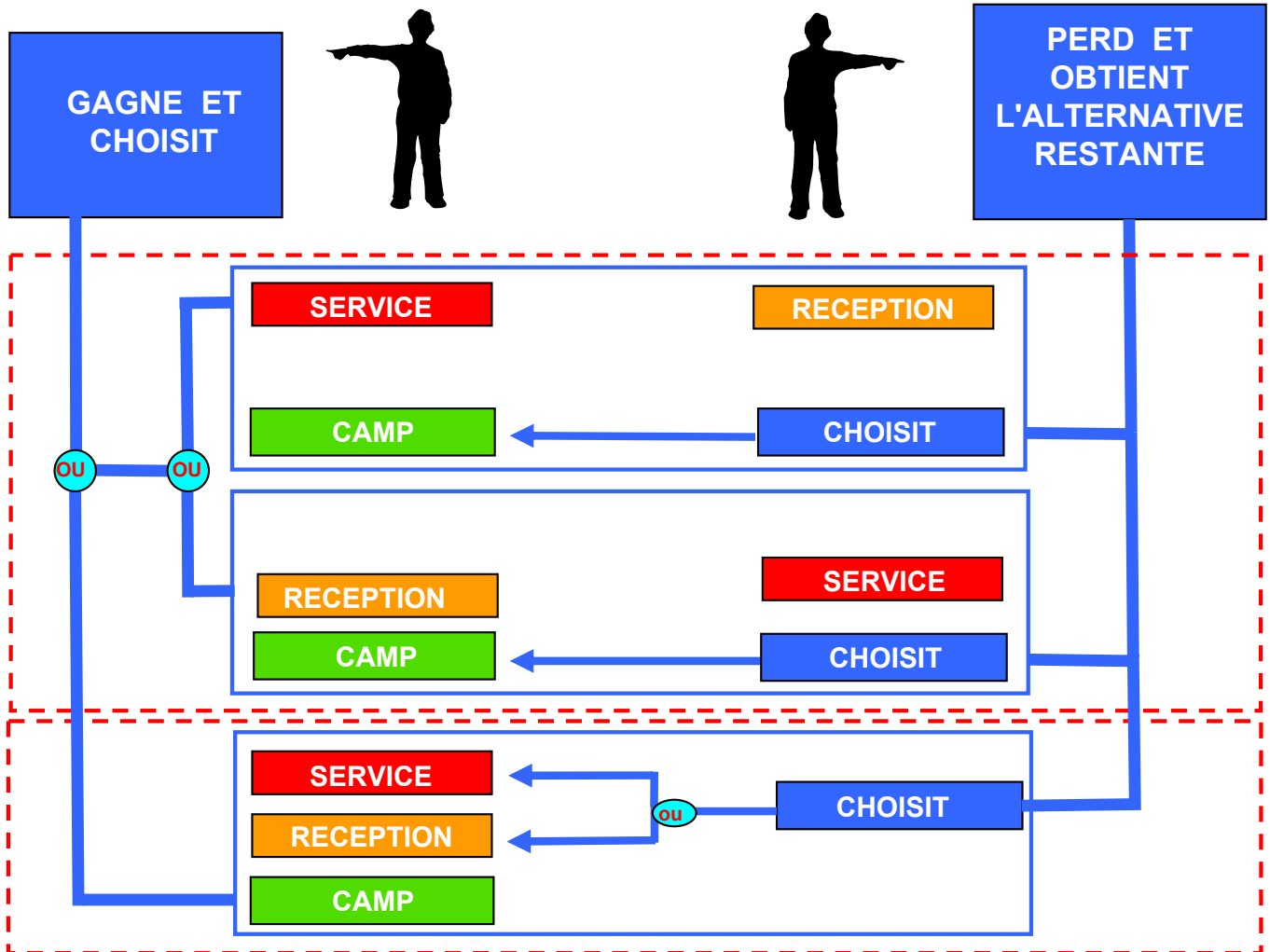
- A1** Premier arbitre
- A2** Deuxième arbitre
- M** Marqueur +Adj
- ▶** Juges de ligne numérotés 1-4
- ◀** Juges de ligne numérotés 1-2
- Ramasseurs de ballon (n°. 1-6)
- |** Balayeurs et Essuyeurs



R. 23 à 27



Tirage au sort (TOSS)



R.
7.1.2.1

R.
7.1.2.2

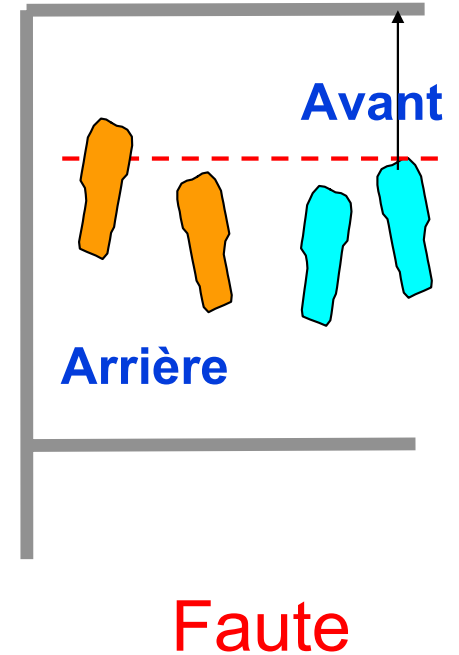
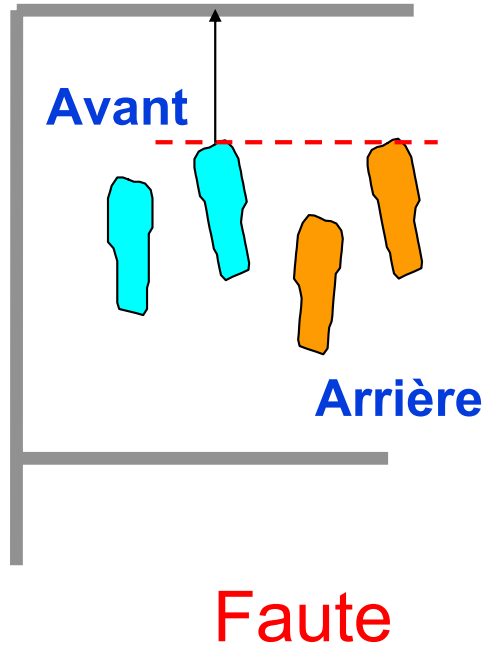
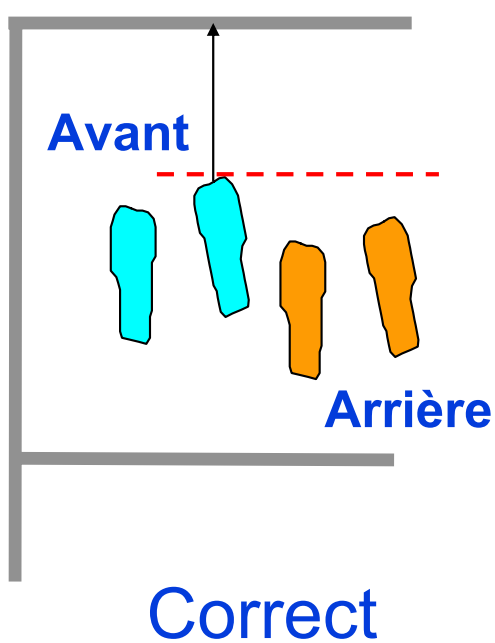


Position des joueurs (1)

Exemple A

R. 7.4 / 7.5

Détermination des positions entre un joueur Avant et son Arrière correspondant



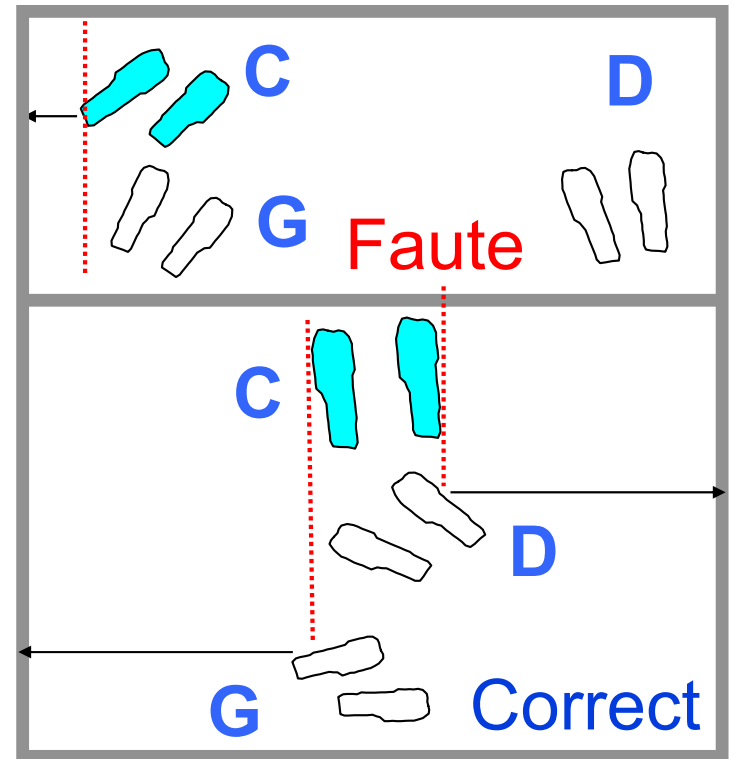
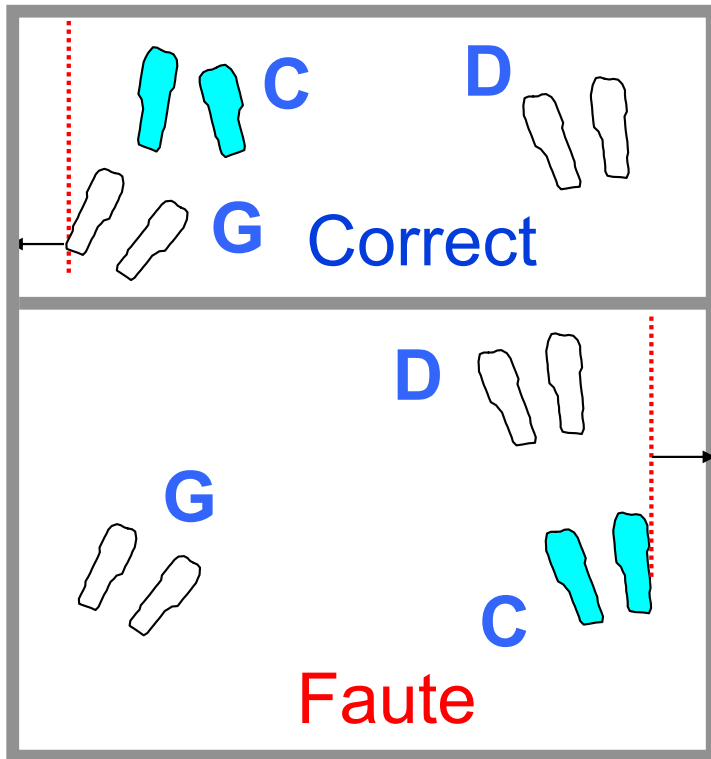


Position des joueurs (2)

Exemple B

R. 7.4 / 7.5

Détermination des positions entre les joueurs de la même ligne



C = Joueur Centre

D = Joueur Droit

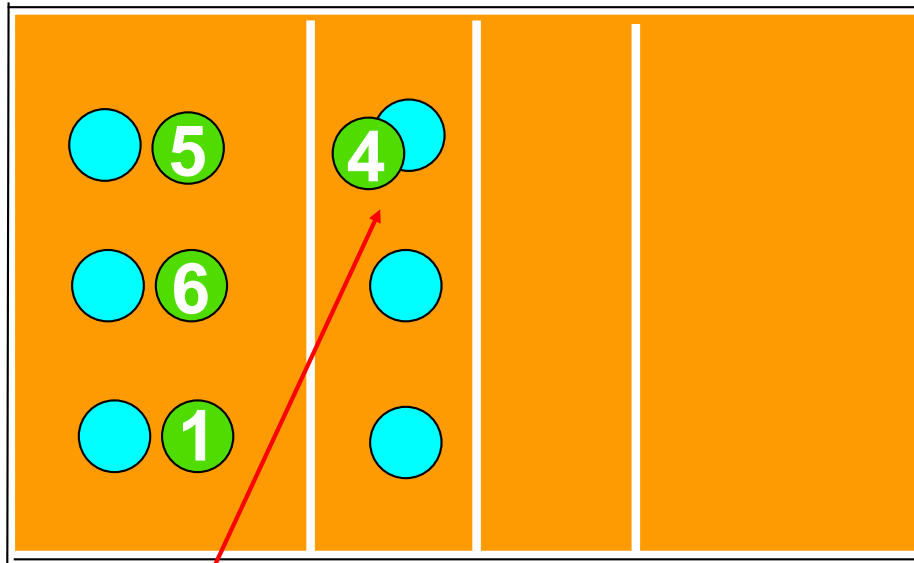
G = Joueur Gauche



Position des joueurs (3)

Positions autorisées pour le LIBERO ...1 , 6 et 5

R 19.3.1.1



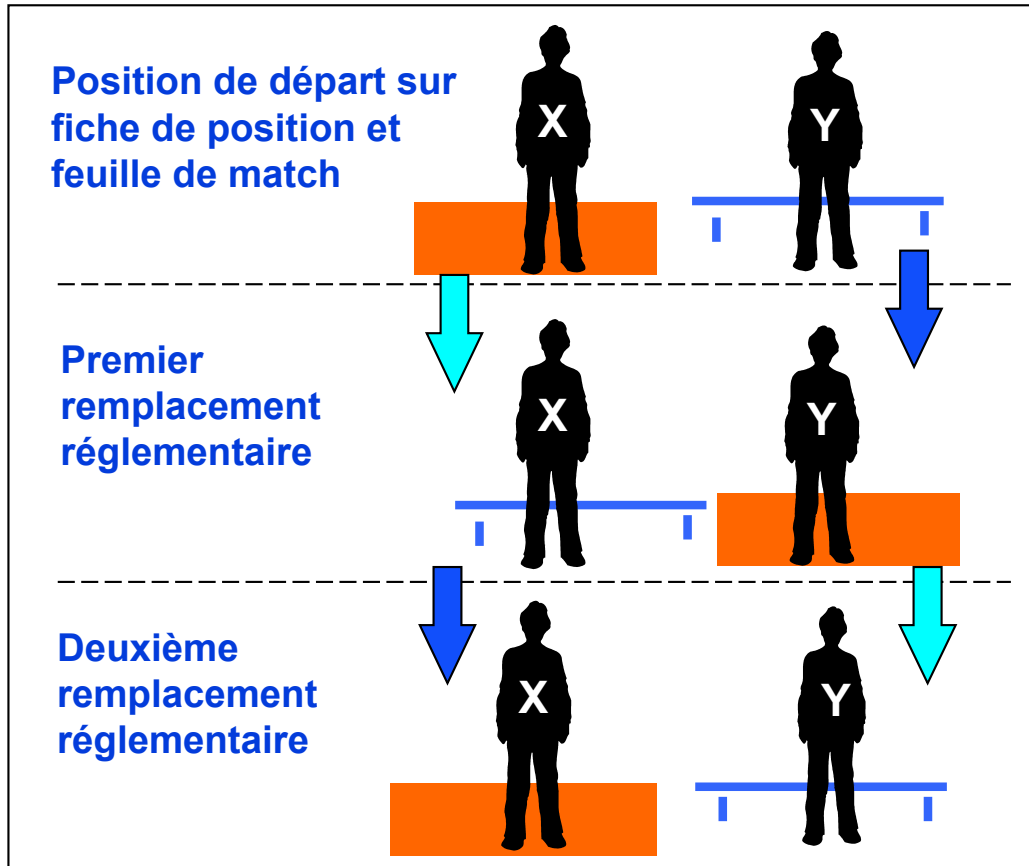
FAUTE



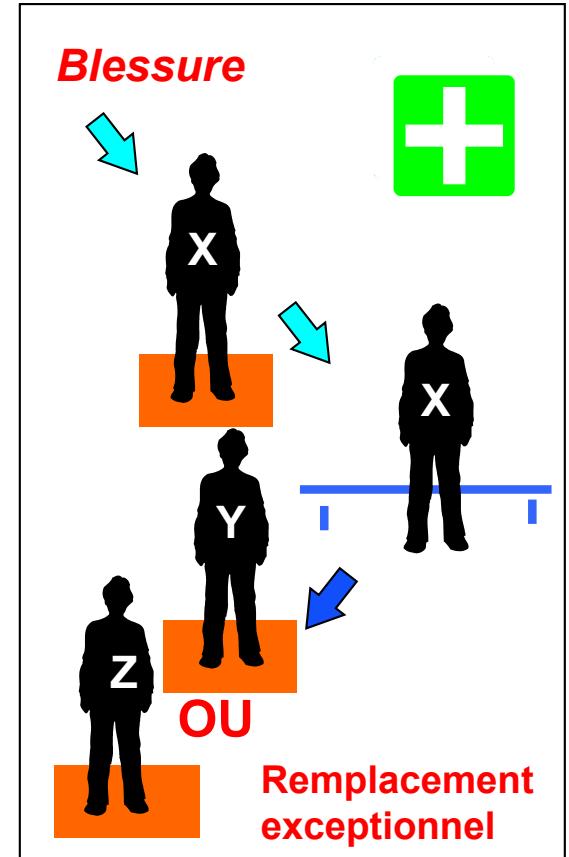
Remplacements (1)

Remplacement réglementaire

R. 15.5



Remplacement exceptionnel d'un joueur titulaire ou du LIBERO R. 15.7



Les remplacements réglementaires entre X et Y sont épuisés



Remplacements(2): suite Expulsion ou Disqualification

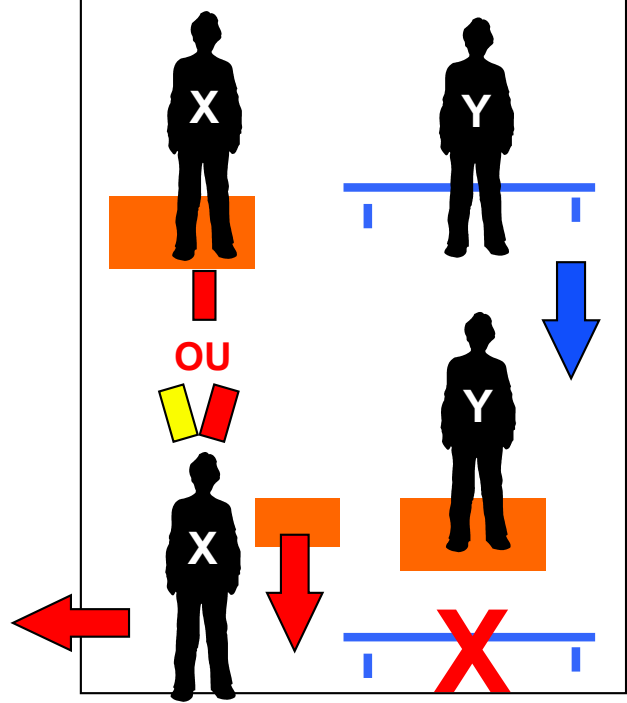
R. 15.8

2

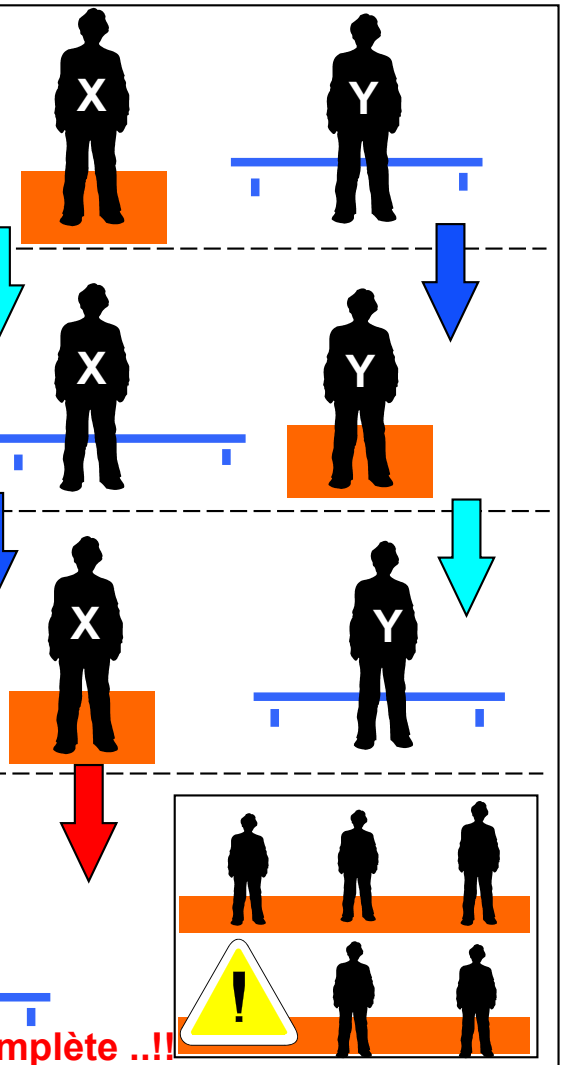
Remplacement réglementaire

1

Position de départ sur
fiche de position et
feuille de match



Position de départ sur
fiche de position et
feuille de match



Premier
remplacement
réglementaire

Deuxième
remplacement
réglementaire

Équipe incomplète ..!



Plan vertical du filet

BALLON QUI TRAVERSE

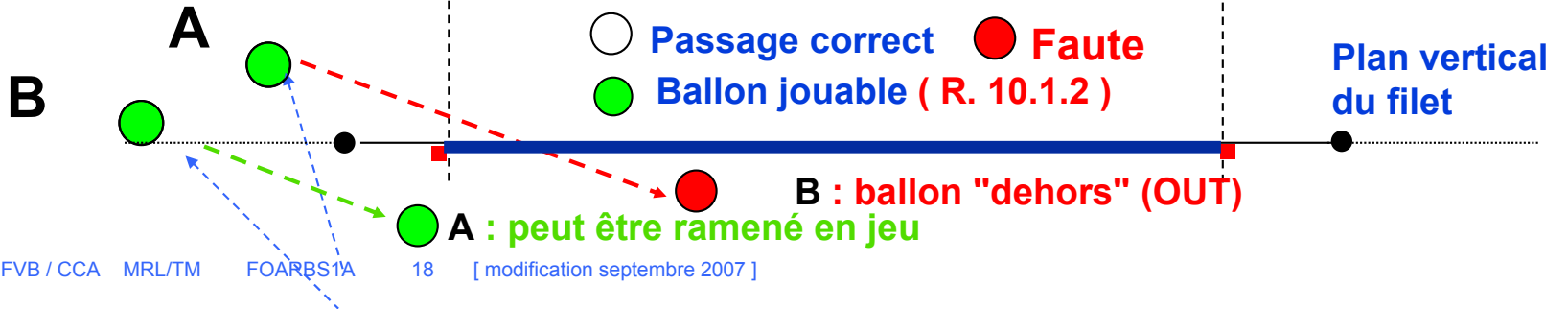
Espace extérieur

Espace de passage

Espace extérieur

R. 2.4
R. 8.4.3/4/5
R.10.1.1

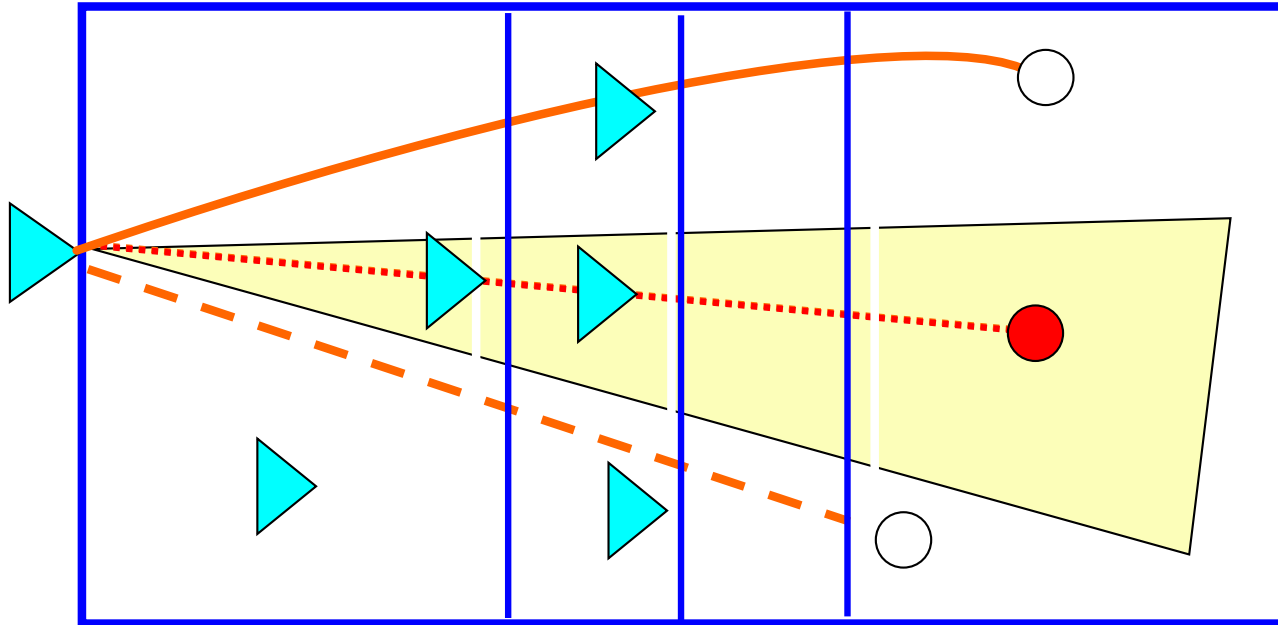
Espace inférieur





Écran collectif

R. 12.5

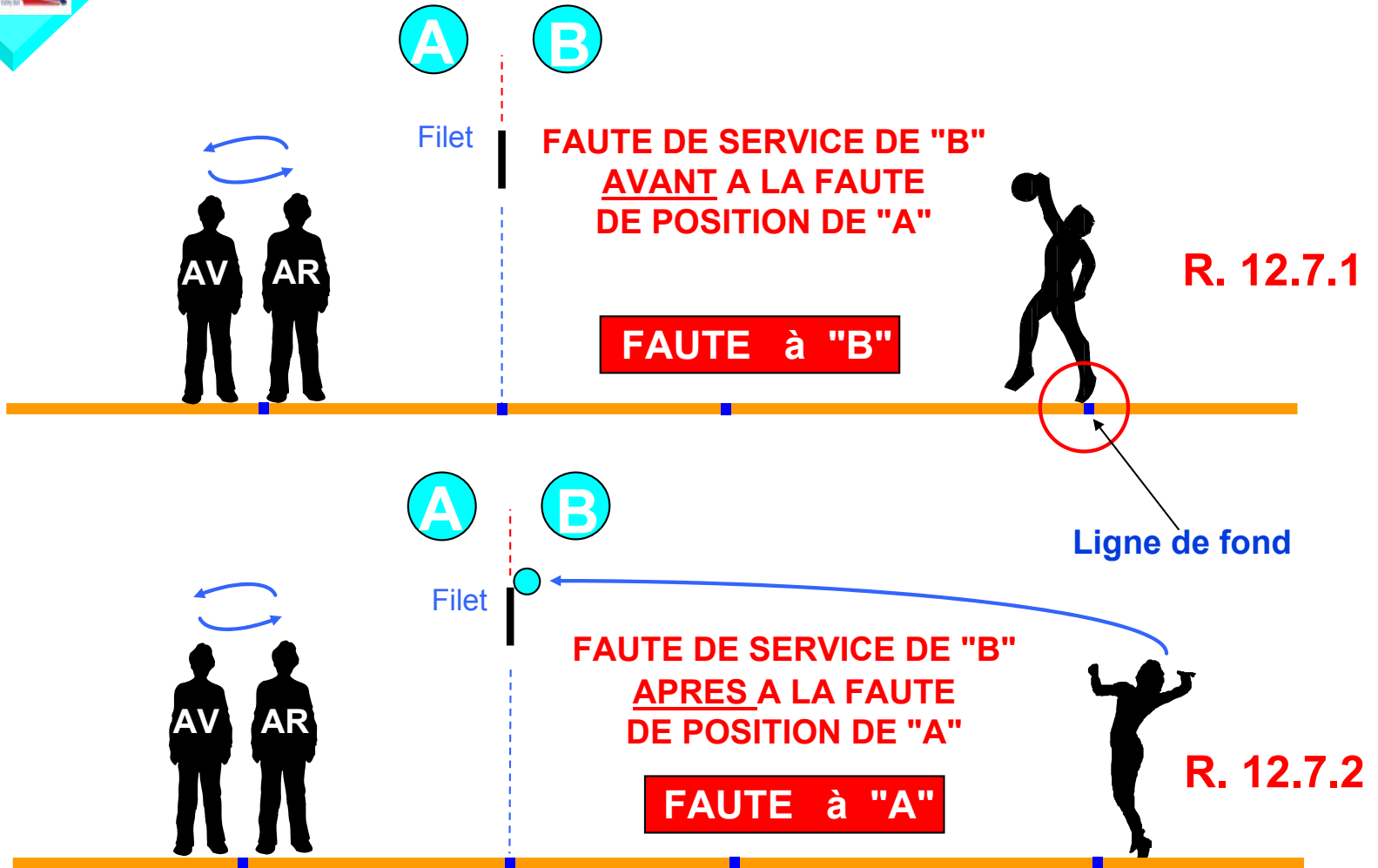


 **Faute**

 **Correct**




Fautes de service






Frappe d'attaque

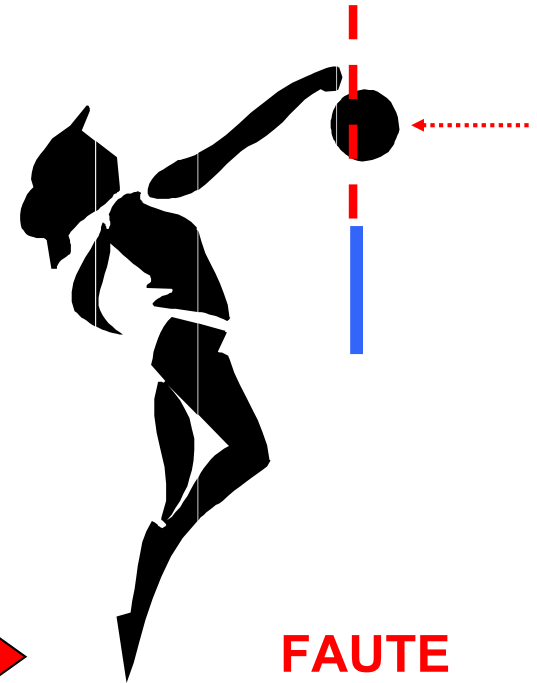
R. 13.2.1 (sauf R. 13.2.4)



FAUTE



CORRECT



FAUTE



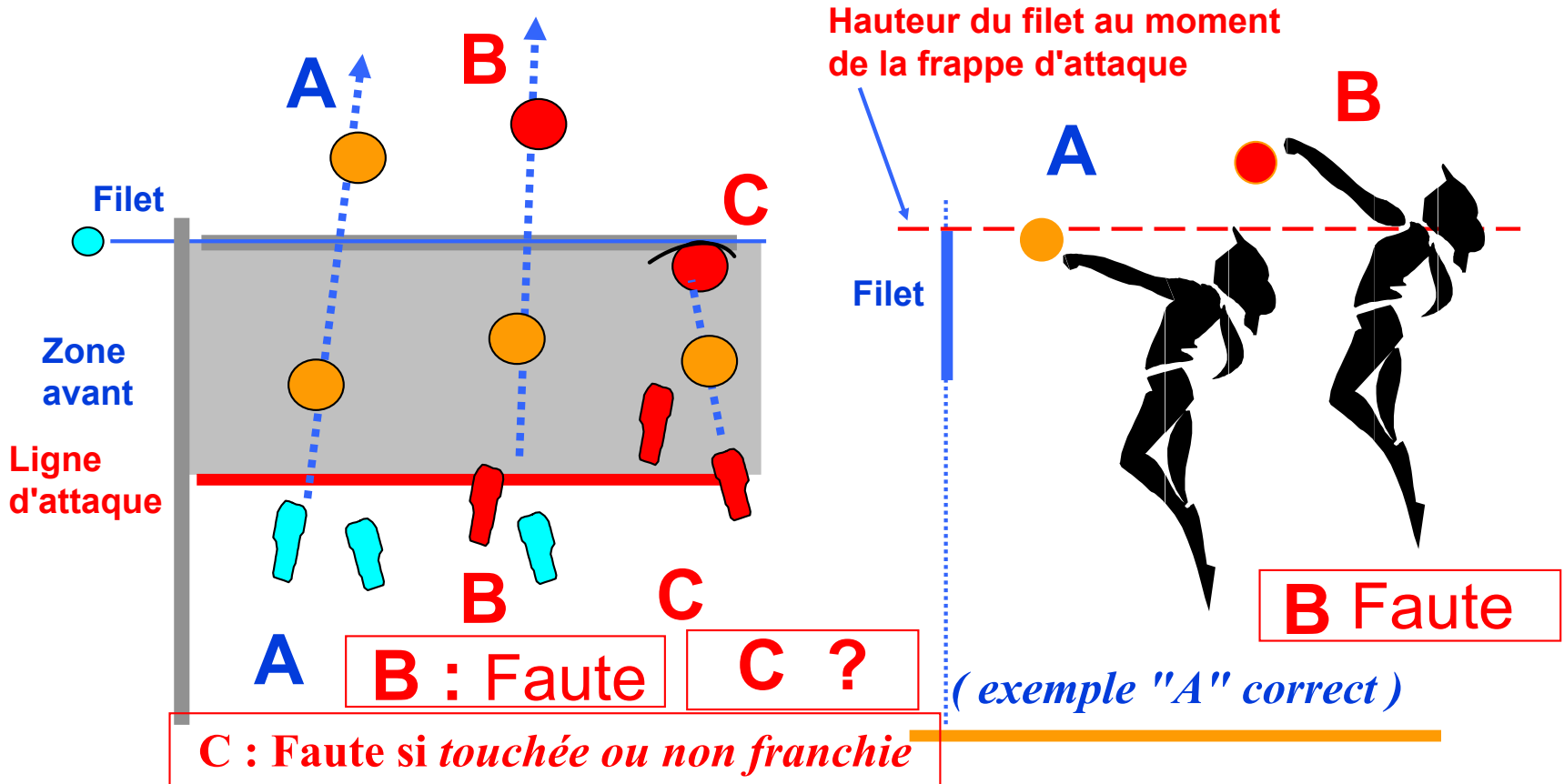
R. 13.3





Frappe d'attaque d'un arrière R. 13.3.3

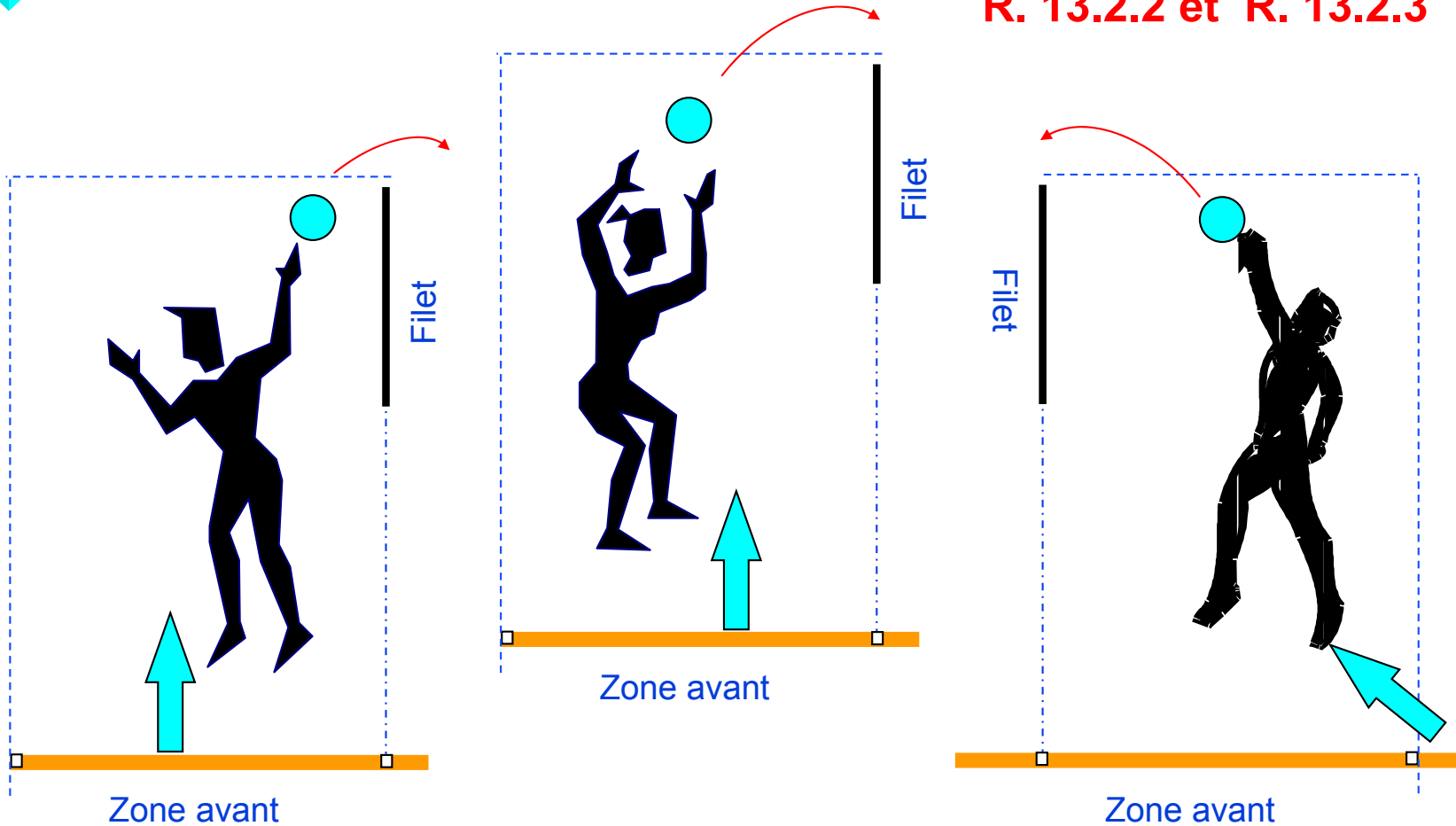
ou frappe d'attaque du LIBERO, R. 13.3.5
(exemple "A" correct) R. 19.3.1.2





Attaques d'arrières correctes

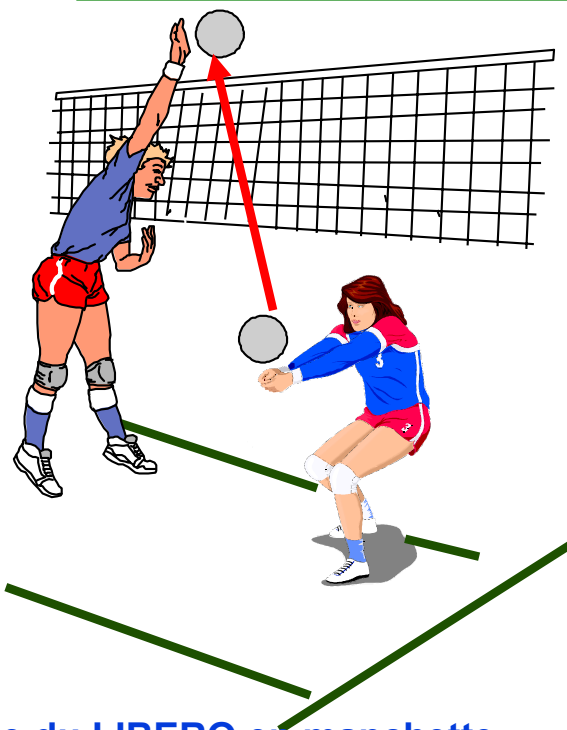
R. 13.2.2 et R. 13.2.3






LIBERO dans zone avant

Si LIBERO en zone arrière ou ballon attaqué en-dessous du bord supérieur du filet



Passe du LIBERO en manchette
ballon au-dessus du bord supérieur du filet

Attaque correcte



Passe du LIBERO en touche haute à 2 mains
ballon au-dessus du bord supérieur du filet

Attaque FAUTE R.19.3.1.4

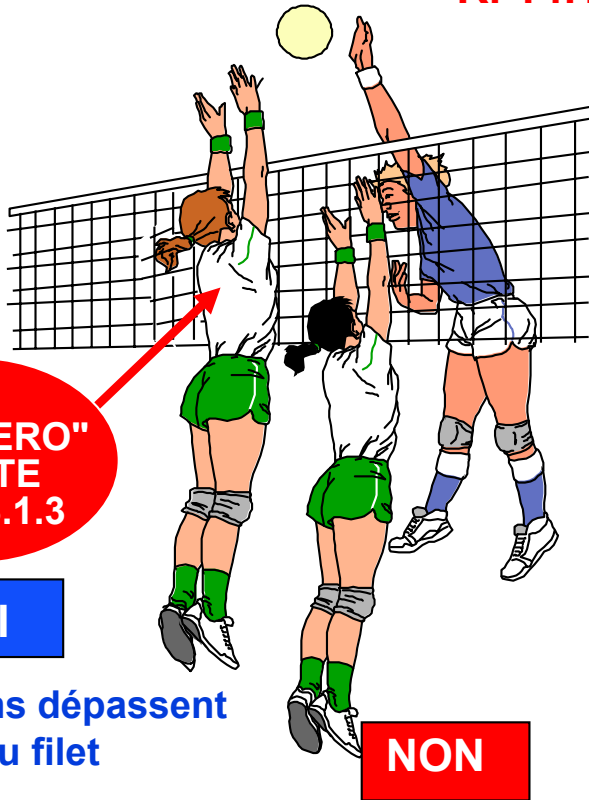


Contre

R. 14

TENTATIVE DE CONTRE

R. 14.1.2



si "LIBERO"
FAUTE
R 19.3.1.3

OUI

Les mains dépassent
le haut du filet

NON

Les mains ne dépassent pas
le haut du filet

CONTRE EFFECTIF

R. 14.1.3



si "LIBERO"
FAUTE
R 19.3.1.3

OUI

Le ballon est touché
par le joueur


NON

C'est la première
touche d'équipe




Contre effectif

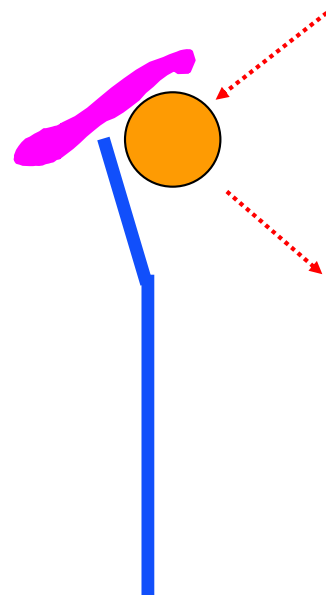
R. 14.1.3



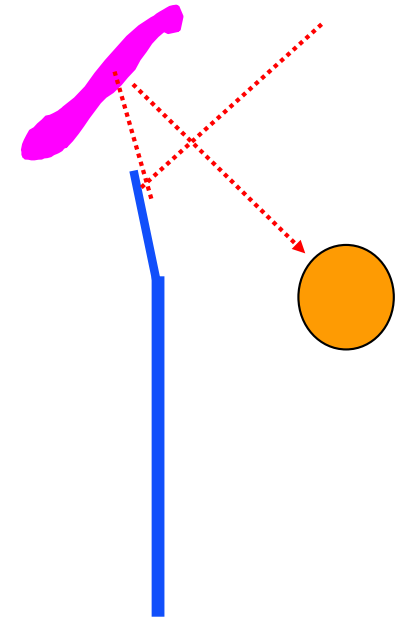
Le ballon est au-dessus du filet



Le ballon est en-dessous du filet



Le ballon touche le filet




Le ballon rebondit sur le filet

si LIBERO FAUTE




Contre collectif

A = Arrière



CORRECT : un joueur Arrière effectue une tentative de contre.... mais personne ne touche le ballon !

R. 14.1.4



FAUTE DE CONTRE : un joueur avant touche le ballon et ... un joueur Arrière participe au contre !


R. 14.6




Pénétration sous le filet (1)

R. 11.2


CORRECT




CORRECT




CORRECT



FAUTE



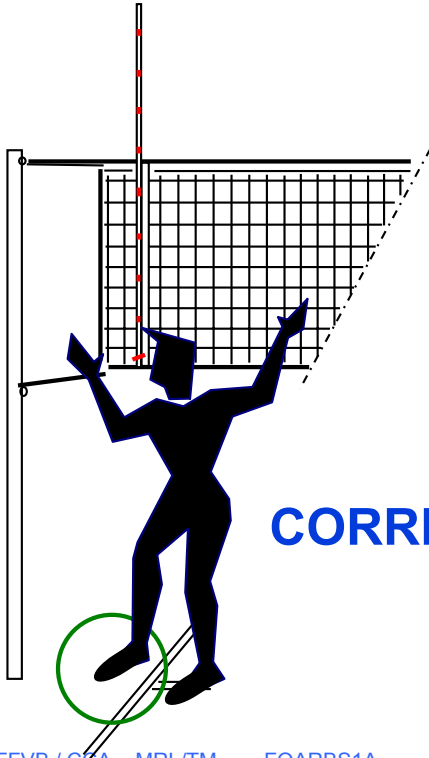
FAUTE



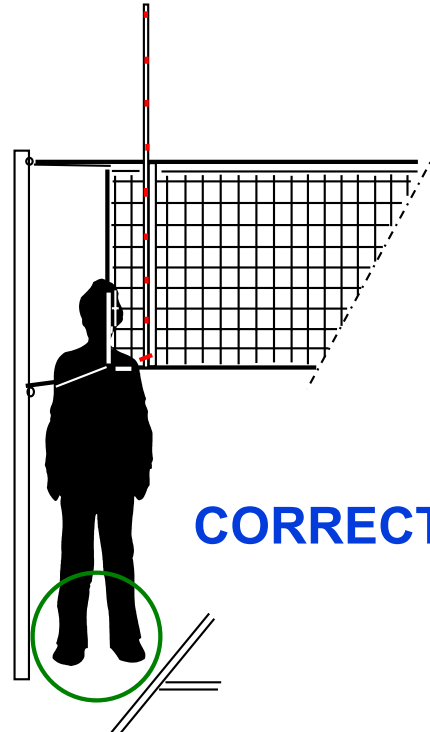
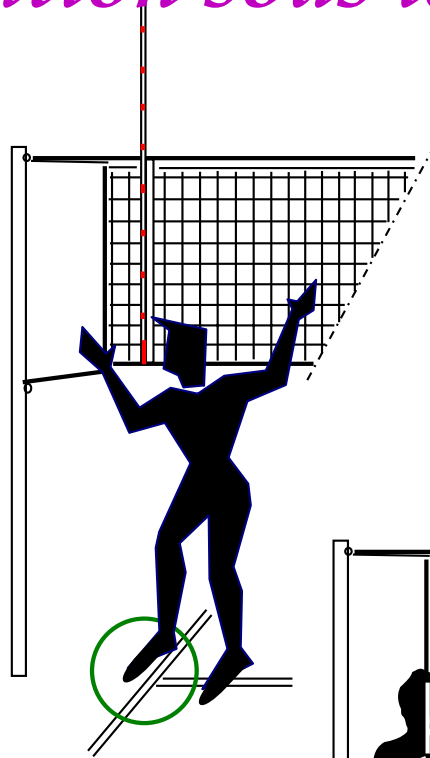


Pénétration sous le filet (2)

CORRECT




CORRECT



CORRECT



R. 11.2



FAUTE





Gestes officiels des Arbitres (1)

Gestes à exécuter par		Faits à signaler
P Le premier Arbitre	S Le deuxième Arbitre	
P		1
	Déplacer la main pour indiquer la direction du service	Autorisation de servir R 12.3
P		2
S	Étendre le bras du côté de l'équipe qui devra servir	Équipe au service R 22.2.3.1





Gestes officiels des Arbitres (2)

Gestes à exécuter par		Faits à signaler
P Le premier Arbitre	S Le deuxième Arbitre	
P 	3 Lever les avant-bras en avant et en arrière, et les tourner autour du corps	Changement de camp R 18.2
	P S 4 Poser la paume d'une main sur les doigts de l'autre, tenue verticalement (forme du T)	Temps mort d'équipe R 15.4 TM TECHNIQUE pas de geste si géré par la table de marque





Gestes officiels des Arbitres (3)

Gestes à exécuter par		Faits à signaler
P Le premier Arbitre	S Le deuxième Arbitre	
P		5
S	Rotation d'un avant-bras autour de l'autre	Remplacement R 15.5
P		6
	Montrer un carton jaune pour Pénalisation	Conduite incorrecte Pénalisation (perte d 'un point) R 21.3.1 R 22.6





Gestes officiels des Arbitres (4)

Gestes à exécuter par		Faits à signaler
P Le premier Arbitre	S Le deuxième Arbitre	
P		7 Montrer le carton rouge pour l'expulsion Expulsion (pour le set) R 21.3.2 R 22.6
		8 Monter les deux cartons ensemble pour la disqualification Disqualification (pour le match) R 21.3.3 R 22.6





Gestes officiels des Arbitres (5)

Gestes à exécuter par		Faits à signaler
P Le premier Arbitre	S Le deuxième Arbitre	
P		9
S	Croiser les avant-bras devant la poitrine, les mains ouvertes	Fin de set (ou match) R 6.2 R 6.3
P		10
	Lever le bras tendu, la paume de la main vers le haut	Ballon non lancé ou lâché pendant la frappe de service R 12.4.1







Gestes officiels des Arbitres (6)

Gestes à exécuter par		Faits à signaler
P Le premier Arbitre	S Le deuxième Arbitre	
P 	S	11 Retard dans le service R 12.4.3
P	S 	12 Fautes au contre R 14.6 ou écran R 12.5 ou obstruction sur R 10.1.2.2





Gestes officiels des Arbitres (7)

Gestes à exécuter par		Faits à signaler
P Le premier Arbitre	S Le deuxième Arbitre	
P	S	
		13 Faute de position ou de rotation R 7.5 ou R 7.7
P	S	
		14 Ballon "dedans" (IN) R 8.3





Gestes officiels des Arbitres (8)

Gestes à exécuter par		Faits à signaler
P Le premier Arbitre	S Le deuxième Arbitre	
P S	 <p>15</p> <p>Lever les avant-bras verticalement les mains ouvertes et les paumes vers soi</p>	Ballon "dehors" (OUT) R 8.4
P	 <p>16</p> <p>Lever lentement l'avant-bras, la paume de la main vers le haut (du côté du tenu)</p>	Tenu R 9.3.3

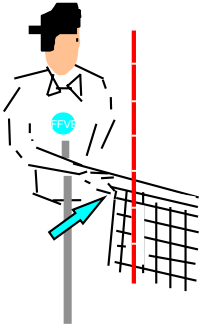
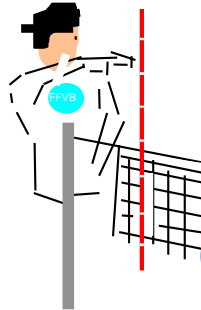


Gestes officiels des Arbitres (9)

Gestes à exécuter par		Faits à signaler
P Le premier Arbitre	S Le deuxième Arbitre	
P		17 Double touche R 9.3.4
P		18 Quatre touches R 9.3.1




Gestes officiels des Arbitres (10)

Gestes à exécuter par		Faits à signaler
P Le premier Arbitre	S Le deuxième Arbitre	
P		19
S	Monter le coté correspondant du filet	Filet touché par un joueur R 12.4.4
P		20
	Placer une main au-dessus du filet, paume vers le bas (bras correspondant au côté du camp fautif)	Franchissement par dessus le filet R 11.4.1






Gestes officiels des Arbitres (11)

Gestes à exécuter par		Faits à signaler
P Le premier Arbitre	S Le deuxième Arbitre	
P	 <p>Effectuer un mouvement de haut en bas avec l'avant-bras, la main ouverte</p>	<p>21</p> <p>Faute d'attaque d'un arrière ou sur le service adverse R 13.3.3 ou attaque suite à passe du Libéro dans les 3m R 13.3.4/5</p>
P S	 <p>Montrer du doigt la ligne centrale ou la ligne de fond si faute au service</p>	<p>22</p> <p>Pénétration dans le camp adverse ou ballon franchissant l'espace sous le filet R 8.4.5 R 11.2 Faute au service R 12.4.3</p>



Gestes officiels des Arbitres (12)

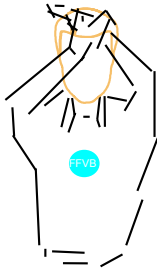

Gestes à exécuter par		Faits à signaler
P Le premier Arbitre	S Le deuxième Arbitre	
P 	S	23 Double faute et échange à rejouer R 6.1.2.2
		24 Ballon touché

Lever verticalement les deux pouces

Frotter horizontalement avec la paume d'une main les doigts de l'autre main placée en position verticale du côté du "touché"





Gestes officiels des Arbitres (13)

Gestes à exécuter par		Faits à signaler
P Le premier Arbitre	S Le deuxième Arbitre	
P 	25 Couvrir le poignet droit avec la main gauche ouverte, paume face à soi, "avertissement"	<u>Avertissement</u> pour retard de jeu R 17.2.2 (Sanction collective)
P 	25 bis Pointer le poignet avec le carton jaune, "pénalisation"	<u>Pénalisation</u> pour retard de jeu R 17.2.3 (Sanction collective)

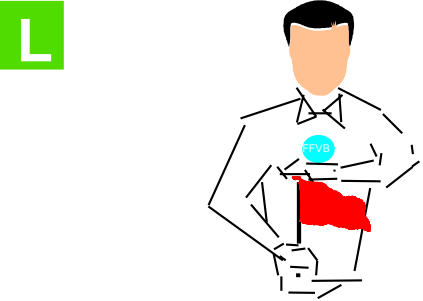



Gestes officiels des Juges de ligne (1)

Gestes à exécuter par L Le Juge de ligne		Faits à signaler
L 	1 Abaisser le fanion	Ballon "dedans" (IN) R 8.3
L 	2 Lever le fanion	Ballon "dehors" (OUT) R 8.4.1




Gestes officiels des Juges de ligne (2)

Gestes à exécuter par L Le Juge de ligne	Faits à signaler
 <p>L</p> <p>3</p> <p>Lever le fanion et toucher le dessus avec la paume de la main libre</p>	<p>Ballon touché</p> <p>R 27.2.1.2</p>
 <p>L</p> <p>4</p> <p>Agiter le fanion au-dessus de la tête et montrer du doigt l'antenne ou la ligne de fond</p>	<p>Ballon qui traverse en dehors de l'espace de passage ou faute de pied au service</p> <p>R 8.4.2/3/4</p> <p>R. 12.4.3</p> <p>R 27.2.1.4/6</p>



Gestes officiels des Juges de ligne (3)

<p>Gestes à exécuter par</p> <p>L Le Juge de ligne</p>	<p>Faits à signaler</p>
<p>L</p>  <p>5</p> <p>Lever et croiser les deux avant-bras et les mains devant la poitrine</p>	<p>Jugement impossible</p>
